

Курс обмена местная валюта / доллар США

ОТЧЕТ О ПРИБЫЛЯХ И УБЫТКАХ в долларах США	Исторический			Текущий финансовый год		Прогнозы						
	Год - 3	Год - 2	Год - 1	действительный	прогноз	Год + 1	Год + 2	Год + 3	Год + 4	Год + 5	Год + 6	Год + 7
	2020	2021	2022	0 год 2023 г. с начала года	0 год 2023F	2024	2025	2026	2027	2028	2029	2030
Продажи												
Стоимость проданных товаров												
ВАЛОВАЯ ПРИБЫЛЬ	0	0	0	0	0	0	0	0	0	0	0	0
Прочие операционные доходы												
НАЛОГ	0	0	0	0	0	0	0	0	0	0	0	0
Затраты на персонал												
Расходы на маркетинг и продажи												
Административные расходы												
Прочие операционные расходы												
ЕБИТДА	0	0	0	0	0	0	0	0	0	0	0	0
Износ и амортизация												
ЕБИТ	0	0	0	0	0	0	0	0	0	0	0	0
Процентные расходы												
ПРИБЫЛЬ ДО ВЫЧЕТА НАЛОГА	0	0	0	0	0	0	0	0	0	0	0	0
Доход от грантов												
Исключительные доходы / расходы *												
Подходный налог												
ЧИСТАЯ ПРИБЫЛЬ	0	0	0	0	0	0	0	0	0	0	0	0

* Исключительные расходы должны быть вставлены как отрицательное число. Т.е. Вставьте «- 100» для исключительных расходов вместо «100» для исключительных доходов.




Курс обмена местная валюта / доллар США

0,00 0,00 0,00 0,00 0,00 0,00 0,00 0,00 0,00 0,00 0,00 0,00

БАЛАНС в долларах США	Исторический			Текущий финансовый год		Прогнозы						
	Год - 3 2020	Год - 2 2021	Год - 1 2022	действительный 0 год 2023 г. с начала года	прогноз 0 год 2023F	Год + 1 2024	Год + 2 2025	Год + 3 2026	Год + 4 2027	Год + 5 2028	Год + 6 2029	Год + 7 2030
ТЕКУЩИЕ АКТИВЫ:												
Денежные средства												
Торговая дебиторская задолженность - клиенты												
Запасы												
Прочие оборотные средства												
ИТОГО ОБОРОТНЫЕ АКТИВЫ	0	0	0	0	0	0	0	0	0	0	0	0
ОСНОВНЫЕ СРЕДСТВА:												
Нематериальные основные средства												
Земля, здания, оборудование												
Финансовые основные средства												
ИТОГО ОСНОВНЫЕ СРЕДСТВА	0	0	0	0	0	0	0	0	0	0	0	0
ИТОГО АКТИВЫ	0	0	0	0	0	0	0	0	0	0	0	0
ТЕКУЩИЕ ОБЯЗАТЕЛЬСТВА:												
Торговая кредиторская задолженность - поставщики												
Банковский овердрафт и краткосрочные кредиты												
Текущая часть долгосрочной задолженности*												
Прочие текущие обязательства												
ИТОГО ТЕКУЩИЕ ОБЯЗАТЕЛЬСТВА	0	0	0	0	0	0	0	0	0	0	0	0
ДОЛГОСРОЧНЫЕ ОБЯЗАТЕЛЬСТВА:												
Субординированный долг / акционерный кредит												
Долгосрочные банковские кредиты**												
Прочие долгосрочные обязательства												
ИТОГО ДОЛГОСРОЧНЫЕ ОБЯЗАТЕЛЬСТВА	0	0	0	0	0	0	0	0	0	0	0	0
КАПИТАЛ												
Оплаченный капитал												
Нераспределенная прибыль												
Фонд переоценки												
Прочие резервы												
ОБЩИЙ КАПИТАЛ	0	0	0	0	0	0	0	0	0	0	0	0
ИТОГО КАПИТАЛ И ОБЯЗАТЕЛЬСТВА	0	0	0	0	0	0	0	0	0	0	0	0

* Долгосрочный долг со сроком погашения менее 12 месяцев

** Пожалуйста, включите запрошенный кредит CFC в прогнозы

ИНДИКАТОР ВОЗДЕЙСТВИЯ	Базовый год: 2022 финансовый год	2023	2024	2025	2026	2027	2028	2029	IRIS ID (в скобках) и определение метрики
 ЦУР 1: БЕДНОСТЬ									
Всего затронутых лиц (например, мелких землевладельцев): поставщиков, клиентов или дистрибьюторов									В зависимости от бизнес-модели компании это может относиться к поставщикам (PI5350), клиентам (PI4060) или дистрибьюторам (PI2758).
Доход лиц, затронутых проектом									В зависимости от бизнес-модели компании это может относиться к значению среднего платежа поставщикам (PI1492), доходам клиентов (PI9409) или доходам дистрибьюторов (PI4881) в год.
Чистый (дополнительный) доход мелких поставщиков, в долларах США									Средний чистый (дополнительный) доход мелких землевладельцев, реализующих продукцию организации (только доход, связанный с организацией)
Надбавка к цене производителя (в %)									Надбавка к цене (в %), которую поставщик, продающий организации, получает от своих товаров или услуг. (PI1568)
Название и код метрики IRIS другого соответствующего индикатора									Название и код показателя IRIS
 ЦУР 2: ЛИКВИДАЦИЯ ГОЛОДА									
Общий объем производства (в тоннах)									Общий объем(продукт) производится организацией в год (в тоннах). (PI1290)
Средняя сельскохозяйственная урожайность									Средняя урожайность сельскохозяйственных культур с гектара в год. В зависимости от бизнес-модели компании это может относиться к поставщикам (PI2046) или клиентам (PI3468).
Земля под непрямым контролем: возделывается									Площадь земли, обрабатываемой мелкими землевладельцами, работающими с организацией (PI7403)
Земля под непосредственным контролем: возделывается									Площадь земли, непосредственно контролируемой организацией и обрабатываемой (PI7403)
Название и код метрики IRIS другого соответствующего индикатора									Название и код показателя IRIS
 ЦУР 5: ГЕНДЕРНОЕ РАВЕНСТВО									
Количество (или %) женщин-фермеров, охваченных									В зависимости от бизнес-модели компании это могут быть поставщики (PI1728), клиенты (PI8330) или дистрибьюторы (PI6659).
Количество постоянных сотрудников: женщины									Количество женщин, работающих в организации. Это сумма всех оплачиваемых женщин, работающих полный и неполный рабочий день (OI2444).
Временные сотрудники: женщины									Количество временных сотрудников женского пола, оплаченных организацией за отчетный период. (OI6978)
Количество женщин в высшем руководстве									Количество оплачиваемых штатных женщин-руководителей (менеджеров) в организации (OI1571)
Количество женщин-членов совета директоров организации или другого руководящего органа									Количество женщин-членов совета директоров организации или другого руководящего органа (OI8118)
Доля женщин в собственности									Процент организаций, принадлежащих женщинам (OI2840)
Название и код метрики IRIS другого соответствующего индикатора									Название и код показателя IRIS

инструкции

Признавая проблемы, с которыми сталкивается частный сектор, сообщая о своем вкладе в достижение ЦУР, CFC использует Стандарты отчетности и инвестиций (IRIS) в качестве своего руководства по отчетности. IRIS — это каталог, в котором собраны наиболее полезные метрики из всей индустрии импакт-инвестиций, что позволяет различным заинтересованным сторонам иметь общий язык для отчета об их влиянии.

Эта электронная таблица Excel содержит список показателей IRIS, связанных с минимальными показателями воздействия, требуемыми CFC. Они представлены в соответствии с ЦУР, достижению которых они способствуют. Пожалуйста, выберите наиболее подходящие показатели для вашей организации, в соответствии с ее бизнес-моделью и заполните за все годы финансирования CFC.

Пожалуйста, имейте в виду, что этот список не является исчерпывающим, и авторам предлагается выбрать дополнительные показатели и ЦУР, если это необходимо для демонстрации влияния их организации. Всем сторонникам предлагается перейти на онлайн-платформу IRIS (<https://iris.thegiin.org/>) и выбрать показатели, которые будут отслеживаться в соответствии с каждой ЦУР, которую они помогают продвигать.

8 DECENT WORK AND ECONOMIC GROWTH ЦУР 8: ДОСТОЙНЫЙ ТРУД И ЭКОНОМИЧЕСКИЙ РОСТ									
Количество постоянных сотрудников									Численность работников организации на конец отчетного периода. Это сумма всех оплачиваемых сотрудников, работающих полный или неполный рабочий день, которые работают в течение минимального периода 6 месяцев в году. (P18869)
Количество временных сотрудников									Этот показатель предназначен для определения количества временных сотрудников, которые работали в организации в любой момент в течение отчетного периода (O19028).
Стоимость полной заработной платы в год в долларах США (средняя)									Среднее значение заработной платы, выплачиваемой всем штатным работникам организации, в долларах США (O15887)
Оплата штатным и/или сезонным работникам									Общая сумма выплат, произведенных организацией постоянным и временным работникам.
Количество человек в высшем руководстве (всего)									Количество оплачиваемых штатных руководящих работников (менеджеров) в организации (O18251)
Общее количество членов в совете директоров организации или другом руководящем органе									Количество членов совета директоров организации или другого руководящего органа (O11075)
12 RESPONSIBLE CONSUMPTION AND PRODUCTION ЦУР 12: ОТВЕТСТВЕННОЕ ПОТРЕБЛЕНИЕ И ПРОИЗВОДСТВО									
Сертификаты продукта/услуги									Описывает сторонние сертификаты для продуктов/услуг, продаваемых организацией, которые действительны на конец отчетного периода (например, Fair Trade, RainForest/UTZ, Organic) (PD2756). Пожалуйста, перечислите любые / все имеющиеся сертификаты.
13 CLIMATE ACTION ЦУР 13: КЛИМАТИЧЕСКИЕ ДЕЙСТВИЯ									
Название и код метрики IRIS другого соответствующего индикатора									Название и код показателя IRIS
Другие соответствующие ЦУР									
Название и код метрики IRIS другого соответствующего индикатора									Название и код показателя IRIS